



Napoli 14-15 Novembre 2014

GOOGLE GROUPS



13 REGIONI

Campania 17
Emilia-Romagna 41
Lazio 22
Liguria 4
Lombardia 25
Piemonte 27
Toscana 12
Trentino-Alto Adige 3
Umbria 2
Veneto 13
Friuli Venezia Giulia 3
Sardegna 1
Marche 1

39 PROVINCE

Alessandria
Asti
Bergamo
Biella
Bologna
Brescia
Cremona
Fermo
Firenze
Forlì Cesena
Genova
Latina
Lecco
Livorno
Lodi
Massa Carrara
Milano
Modena
Napoli
Padova
Parma
Pavia
Perugia
Piacenza
Pisa
Pordenone
Ravenna
Reggio Emilia
Rieti
Roma
Salerno
Sassari
Sondrio
Torino
Trento
Trieste
Varese
Venezia
Verbania

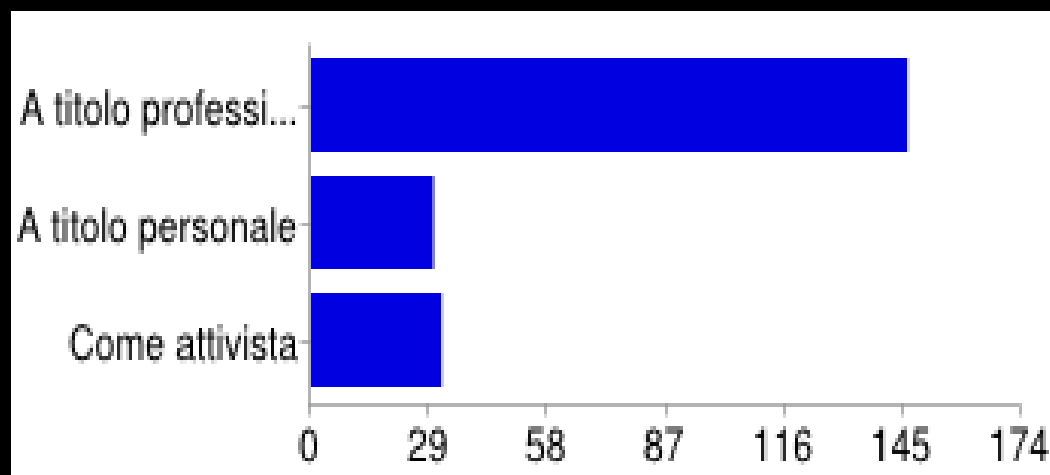
Gli itarddiani nel tempo...

Anno 2012	Anno 2014
95	213

HANNO COMPILATO LA SCHEDA DI ISCRIZIONE 172 PERSONE

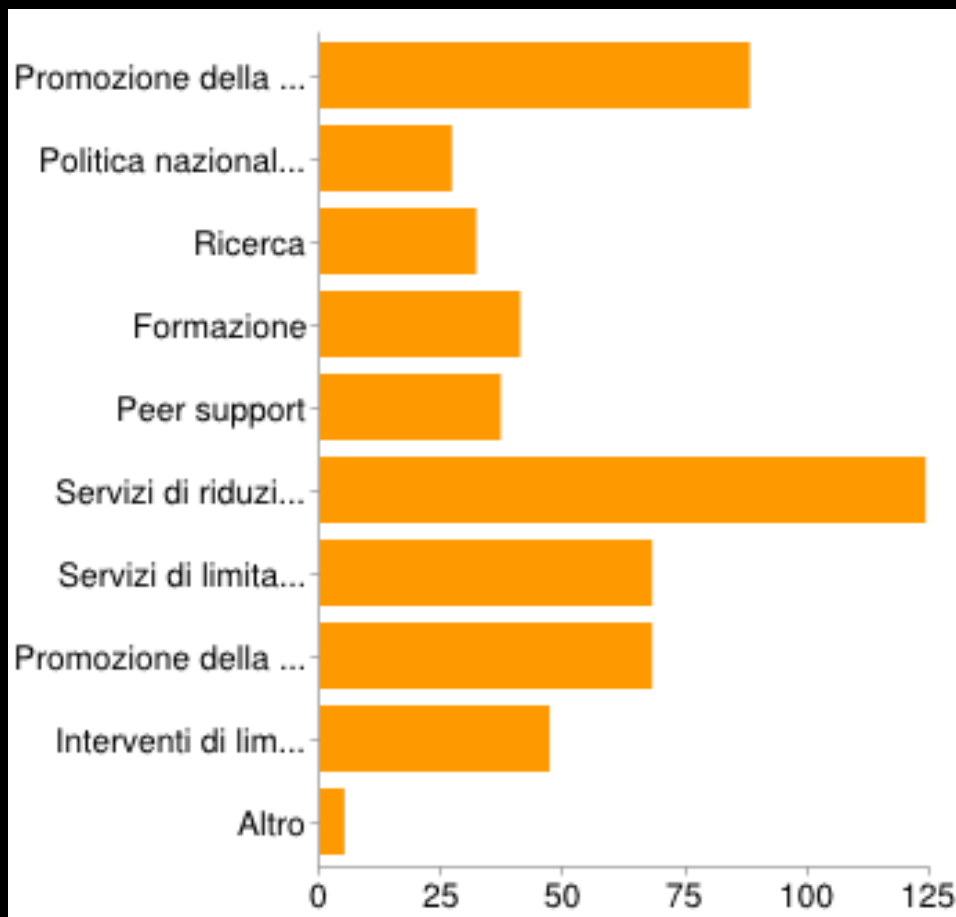
OPERANO NELLA RIDUZIONE DEL DANNO

A titolo professionale	146	85%
A titolo personale	30	17%
Come attivista	32	19%



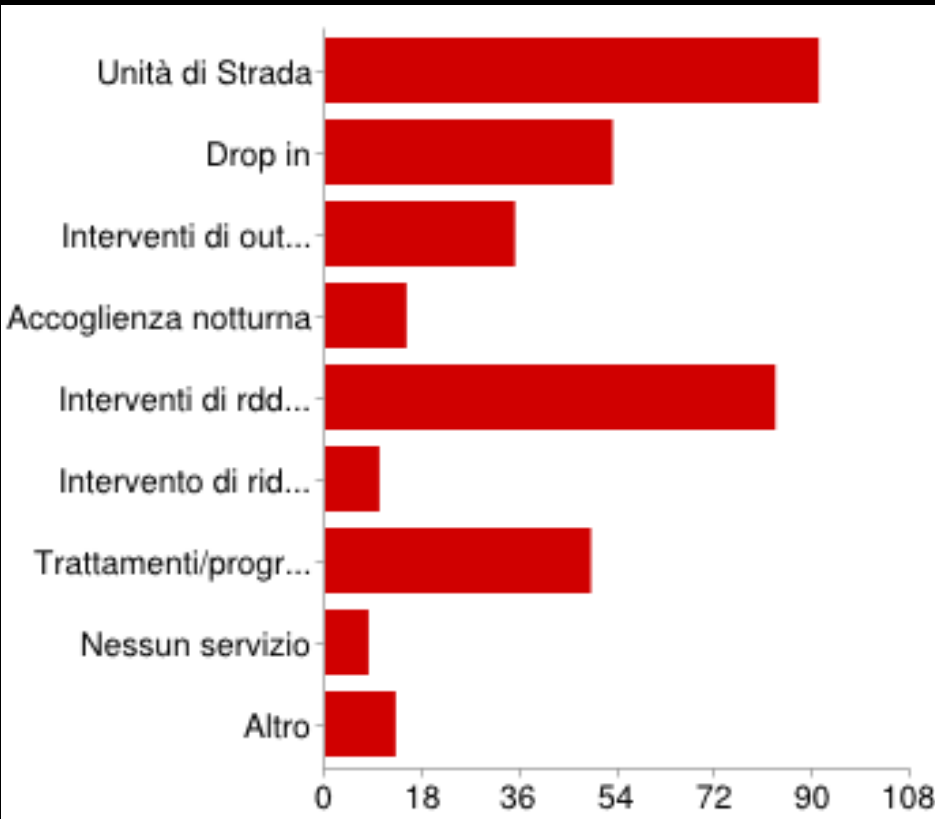
Le persone possono selezionare più caselle pertanto le percentuali possono dare una somma superiore a 100

AREA DI INTERVENTO



Promozione della riduzione del danno	88	51%
Politica nazionale/internazionale di riduzione del danno	27	16%
Ricerca	32	19%
Formazione	41	24%
Peer support	37	22%
Servizi di riduzione del danno	124	72%
Servizi di limitazione dei rischi nei setting naturali	68	40%
Promozione della riduzione del danno nella comunità locale	68	40%
Interventi di limitazione dei rischi nelle scuole	47	27%
Altro	5	3%

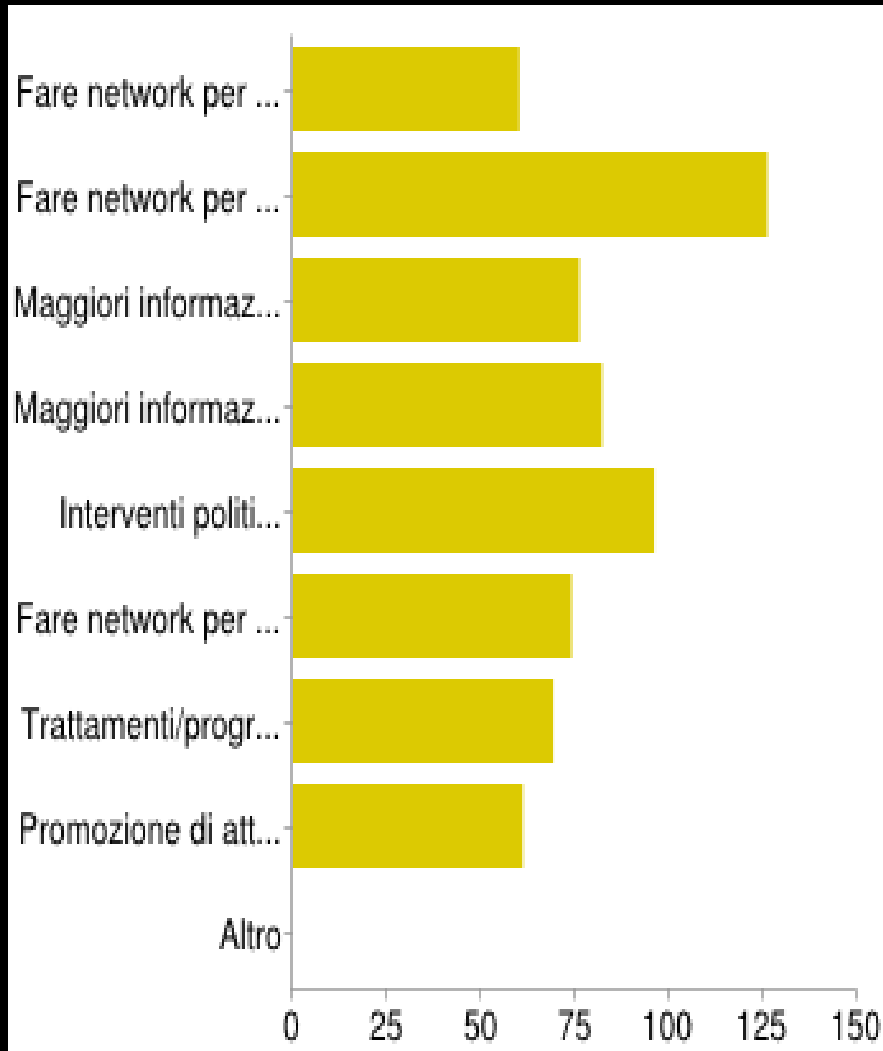
SERVIZIO DI APPARTENENZA



Unità di Strada	91	53%
Drop in	53	31%
Interventi di outreach	35	20%
Accoglienza notturna	15	9%
Interventi di rdd o ldr nei locali notturni/rave	83	48%
Intervento di riduzione del danno in carcere	10	6%
Trattamenti/programmi con approcci di riduzione del danno	49	28%
Nessun servizio	8	5%
Altro	13	8%

ASPETTATIVE

Pensi che itaRDD possa esserti utile per...(3 Opzioni)

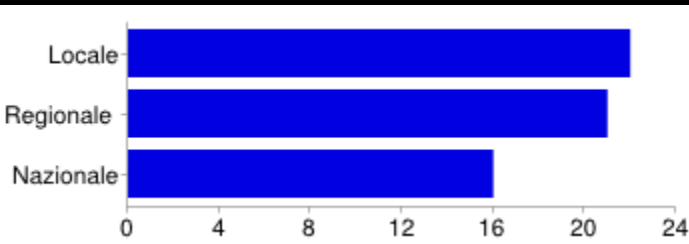


Categoria	Numero di risposte	Percentuale
Fare network per campagne informative	60	35%
Fare network per progettualità condivise	126	73%
Maggiori informazioni su eventi nazionali ed europei	76	44%
Maggiori informazioni su servizi simili alla tua area di intervento	82	48%
Interventi politici a sostegno della rdd	96	56%
Fare network per progettualità europea	74	43%
Trattamenti/programmi con approcci di riduzione del danno	69	40%
Promozione di attività autoformative interne a itardd	61	35%
Altro	0	0%

A.F.E.T. Aquilone Onlus Genova
AltreStrade Roma
Asis Onlus Roma
Associazione Comunità Il Gabbiano Onlus Lecco
Associazione Gruppo Abele Onlus Torino
Associazione Il Pioppo Onlus Napoli
Associazione Insieme Onlus Firenze
Associazione I Ragazzi della Panchina Onlus Pordenone
Associazione Itaca Roma
Associazione L' Isola di Arran, Torino
Associazione Mastroietro Cuorgnè
Azienda Sanitaria Locale Asl Alessandria
C.A.T. Cooperativa Sociale Onlus Firenze
Centro Accoglienza La Rupe Sasso Marconi Bologna
Comitato Spontaneo utenti Ser.t. Milano
Comune di Venezia
Consorzio Cooperative Sociali Andalus de Amistade , Sassari
Cooperativa Sociale Dedalus -Napoli
Coop. Sociale La Collina Onlus Sannazzaro de' Burgondi Pavia
Cooperativa La Quercia Reggio Emilia
Cooperativa Lotta contro l'Emarginazione Sesto S. Giovanni Milano
Cooperativa Sociale Comunità del Giambellino Milano
Coordinamento Operatori Bassa Soglia Piemonte
Drop in "Punto Fermo" Collegno-Torino
Famiglia Nuova Soc. Coop sociale, Lodi
Forum Droghe Firenze
FreeWeed Board Associazione Noprofit, Piacenza
Gesco Consorzio Cooperative Sociali -Napoli
Il Cammino Cooperativa sociale Onlus Roma
Infoshock Torino
Itaca Cooperativa Sociale, Morengo
Lab 57 -ALCHEMICA Associazione di promozione sociale Bologna
LILA Italia Como
LILA Milano Onlus Milano
NPS Italia Onlus
Network Persone Sieropositive-NPS Emilia Romagna Onlus Faenza
P24 LILA Livorno
Psicologi senza Frontiere, Padova
Progetto Neutavel Torino
Parsec Cooperativa Sociale ar.l. Roma
Società Dolce Bologna
Tipsina, Venezia

42 ENTI/ASSOCIAZIONI

AREA DI INTERVENTO



Locale	22	50%
Regionale	21	48%
Nazionale	16	36%

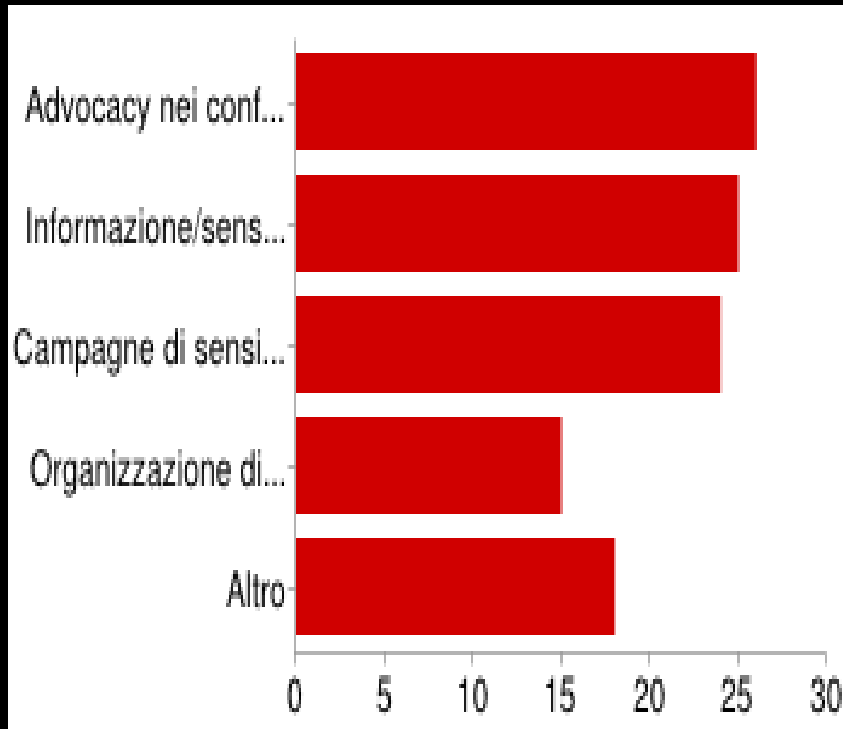
Ambiti di Intervento per la Riduzione del Danno e la Limitazione dei Rischi

Promozione 91%

Servizi 84%

Ricerca e Formazione 77%

Promozione della RdD e LdR



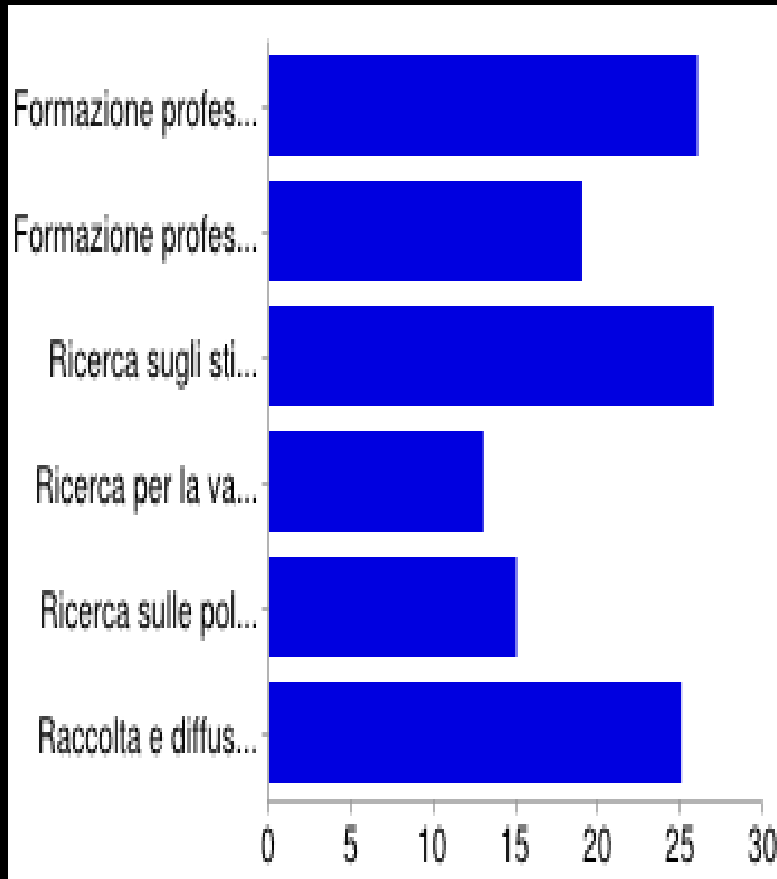
Advocacy nei confronti della politica nazionale e delle amministrazioni locali	26	59%
Informazione/sensibilizzazione della pubblica opinione (mass media)	25	57%
Campagne di sensibilizzazione/promozione della rdd	24	55%
Organizzazione di consumatori di sostanze	15	34%
Altro	18	41%

SERVIZI OFFERTI



Servizio	Numero di servizi offerti	Percentuale
Distribuzione di materiale sterile (aghi/siringhe)	29	66%
Trattamento con farmaci sostitutivi	5	11%
Distribuzione di profilattici	33	75%
Counselling e test Hiv	20	45%
Test, diagnosi e cura per epatite C	7	16%
Consulenze legali	19	43%
Informazioni sui rischi legati all'uso di sostanze	36	82%
Informazioni sulle malattie sessualmente trasmissibili	36	82%
Supporto sociale (ricerca di abitazione, lavoro..)	25	57%
Linee telefoniche di supporto, aiuto o consulenza	19	43%
Formazione tra pari	25	57%
Interventi di accoglienza notturna	11	25%
Interventi di riduzione del danno in carcere	10	23%
Stanze del consumo	2	5%
Interventi di riduzione del danno nei luoghi del divertimento	27	61%
Interventi di riduzione del danno nelle scuole	22	50%
Altro	8	18%

Formazione e Ricerca



Formazione professionale per operatori rdd	26	59%
Formazione professionale per educatori, insegnanti, etc	19	43%
Ricerca sugli stili di consumo	27	61%
Ricerca per la valutazione	13	30%
Ricerca sulle politiche	15	34%
Raccolta e diffusione di documentazione	25	57%